


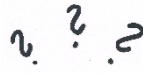


Die Arbeit im Werkstatt-rat




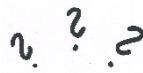
Anhand der Liste können Sie überlegen, wie Sie im Werkstatt-rat zusammenarbeiten wollen.

1. Organisation




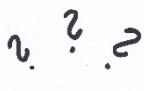
Wer kümmert sich um einen Raum für die Sitzungen?

Werkstatt-rat	Vertrauens-person	Leitung	Person
			
<input type="checkbox"/>	<input type="checkbox"/>	<input type="checkbox"/>	Klicken oder tippen Sie hier, um Text einzugeben.




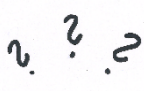
Wer schreibt die Einladungen?

Werkstatt-rat	Vertrauens-person	Leitung	Person
			
<input type="checkbox"/>	<input type="checkbox"/>	<input type="checkbox"/>	Klicken oder tippen Sie hier, um Text einzugeben.





Wer schreibt das Protokoll?

Werkstatt-rat 	Vertrauens-person 	Leitung 	Person 
<input type="checkbox"/>	<input type="checkbox"/>	<input type="checkbox"/>	Klicken oder tippen Sie hier, um Text einzugeben.

Wer überlegt sich die Tages-ordnung?

Werkstatt-rat 	Vertrauens-person 	Leitung 	Person 
<input type="checkbox"/>	<input type="checkbox"/>	<input type="checkbox"/>	Klicken oder tippen Sie hier, um Text einzugeben.




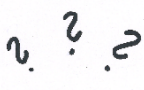
Wer leitet die Sitzung?

Werkstatt-rat 	Vertrauens-person 	Leitung 	Person 
<input type="checkbox"/>	<input type="checkbox"/>	<input type="checkbox"/>	Klicken oder tippen Sie hier, um Text einzugeben.

2. Inhalt

Sie brauchen Informationen, um Entscheidungen fällen zu können.
Sie können überlegen, wer Sie dabei unterstützen kann.




Von wem benötigen Sie Informationen aus der Werkstatt?

Kollegen	Vertrauens-person	Leitung	Person
			
<input type="checkbox"/>	<input type="checkbox"/>	<input type="checkbox"/>	Klicken oder tippen Sie hier, um Text einzugeben.




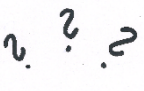
Kennen sie ihre Rechte aus der WMVO?

Ja	Nein
	
<input type="checkbox"/>	<input type="checkbox"/>



Wer soll Ihnen Ihre Rechte aus der WMVO erklären?

Kollegen	Vertrauens-person	Leitung	Werkstatt-räte-Schulung
			
<input type="checkbox"/>	<input type="checkbox"/>	<input type="checkbox"/>	Klicken oder tippen Sie hier, um Text einzugeben.

Wer soll Sie bei Entscheidungen unterstützen?

Werkstatt-rat 	Vertrauens-person 	Leitung 	Person 
<input type="checkbox"/>	<input type="checkbox"/>	<input type="checkbox"/>	Klicken oder tippen Sie hier, um Text einzugeben.



Hält sich Ihre Werkstatt an die WMVO?

Ja 	Nein 	Manchmal
<input type="checkbox"/>	<input type="checkbox"/>	<input type="checkbox"/>



3. Vertrauens-person

Sie können der Vertrauens-person sagen, welche Unterstützung Sie von ihr brauchen.



Brauchen Sie die Unterstützung in der ganzen Sitzung?

Ja 	Nein 	Manchmal
<input type="checkbox"/>	<input type="checkbox"/>	<input type="checkbox"/>



Soll sich die Vertrauens-person an Diskussionen beteiligen?

Ja 	Nein 	Manchmal
<input type="checkbox"/>	<input type="checkbox"/>	<input type="checkbox"/>

Soll die Vertrauens-person Sie an ihre Rechte und Pflichten erinnern?


Ja 	Nein 	Manchmal
<input type="checkbox"/>	<input type="checkbox"/>	<input type="checkbox"/>

Soll die Vertrauens-person für Sie sprechen, wenn Ihnen der Mut fehlt?

Ja 	Nein 	Manchmal
<input type="checkbox"/>	<input type="checkbox"/>	<input type="checkbox"/>

4. Allgemein

Haben Sie alles für eine gute Arbeit?

Ja 	Nein 
<input type="checkbox"/>	<input type="checkbox"/>

Was sollte sich noch verbessern?

Klicken oder tippen Sie hier, um Text einzugeben.
Klicken oder tippen Sie hier, um Text einzugeben.
Klicken oder tippen Sie hier, um Text einzugeben.